



Skizzen

für Standardprofile 35 x 50 mm

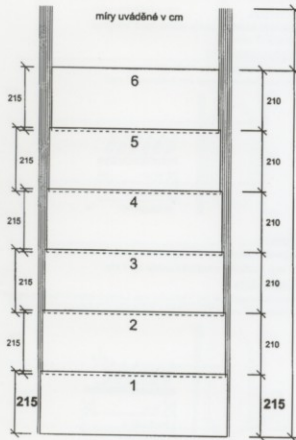
und

für verstärkte Profile 70 x 50 mm

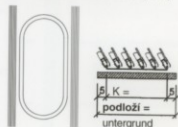
Schematický výkres zastřešení KLASIK pro standardní profily 35 x 50 mm

Schematische Zeichnung der Überdachung KLASIK für Standardprofile 35 x 50 mm

Počty modulů a kolejnic jsou pouze pro názornost, nákresy jsou bez měřítka / Anzahl der Modulen und Schienen ist nur anschaulich, Skizzen sind ohne Mass



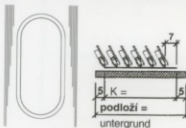
R = **Neodstupňované koleje**
 Šíře kolejisté (K) odpovídá násobku počtu mezer mezi kolejemi a osové vzdálenosti kolejí (7 cm)
Nicht abgestufte Schienenanlage
 Die Breite der Schienen (K) entspricht der Vielfache von Lücken unter Schienen und Achsenabstand der Schienen (7 cm)



E = **Odstupňované koleje**
 Šíře kolejisté (K) odpovídá násobku počtu mezer mezi kolejemi a osové vzdálenosti kolejí (7 cm) + základna nejdelší koleje t.j. 7 cm

Abgestufte Schienenanlage

Die Breite der Schienen (K) entspricht der Vielfache von Lücken unter Schienen und Achsenabstand der Schienen (7 cm) + Grundfläche der längsten Schiene, d. h. 7 cm

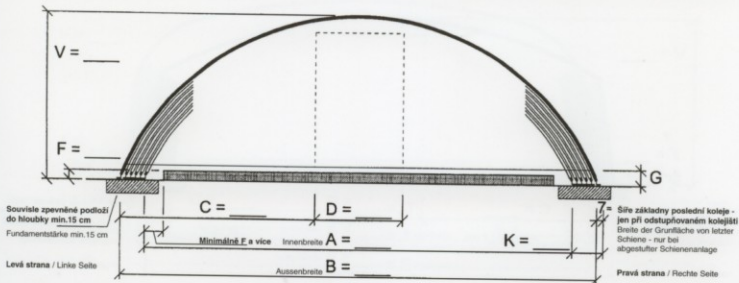


Přední stěna / Vorderwand

polykarbonátová aus Polycarbonat		vcelku zusammen	dělená na ... části Geteilt in ... Teilen
připravená k montáži zur Montage vorbereitet		napevno fest	odnímatelná abnehmbar
dveře: Türe:	posuvné Schiebetür	doleva nach links	doprava nach rechts
	pantové Scharnierre	levé linke	pravé rechte
výška spodních pevných okrajů od země (nejlépe standart = 6,12,18 cm) Höhe der unteren Stirnwandkanten über dem Terrain (bestens Standart=6,12,18 cm)			
			G = _____

Zadní stěna / Rückwand

polykarbonátová aus Polycarbonat		vcelku zusammen	dělená na ... části Geteilt in ... Teilen
připravená k montáži zur Montage vorbereitet		napevno fest	odnímatelná abnehmbar
dveře: Türe:	posuvné Schiebetür	doleva nach links	doprava nach rechts
	pantové Scharnierre	levé linke	pravé rechte
výška spodních pevných okrajů od země (nejlépe standart = 6,12,18 cm) Höhe der unteren Stirnwandkanten über dem Terrain (bestens Standart=6,12,18 cm)			
			G = _____

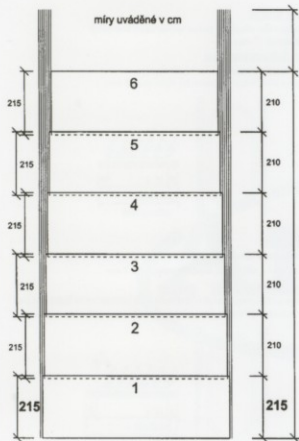


Vyplnit: _____

Schematický výkres zastřešení CASABLANCA pro standardní profily 35 x 50 mm

Schematische Zeichnung der Überdachung CASABLANCA für Standardprofile 35 x 50 mm

Počty modulů a kolejnic jsou pouze pro názornost, nákresy jsou bez měřítka / Anzahl der Modulen und Schienen ist nur anschaulich, Skizzen sind ohne Mass
auch im Profil 70 x 50 mm lieferbar



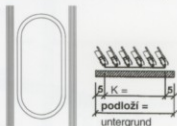
Neodstupňované koleje

Síře kolejisti (K) odpovídá násobku počtu mezer mezi kolejemi a osové vzdálenosti kolejí (7 cm)

$$R = \frac{\text{---}}{\text{---}}$$

Nicht abgestufte Schienenanlage

Die Breite der Schienen (K) entspricht der Vielfache von Lücken unter Schienen und Achsenabstand der Schienen (7 cm)



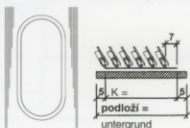
Odstupňované koleje

Síře kolejisti (K) odpovídá násobku počtu mezer mezi kolejemi a osové vzdálenosti kolejí (7 cm) + základna nejdelší koleje t.j. 7 cm

$$E = \frac{\text{---}}{\text{---}}$$

Abgestufte Schienenanlage

Die Breite der Schienen (K) entspricht der Vielfache von Lücken unter Schienen und Achsenabstand der Schienen (7 cm) + Grundfläche der längsten Schiene, d. h. 7 cm

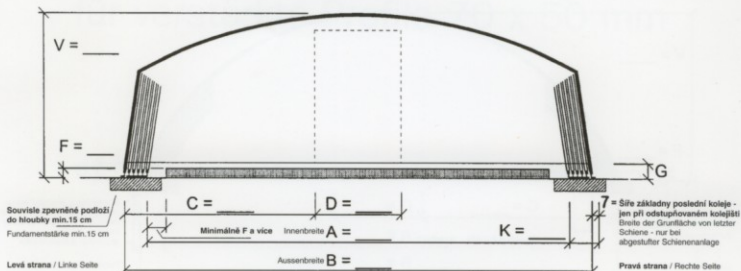


Přední stěna / Vorderwand

polykarbonátová aus Polycarbonat		vcelku zusammen		dělená na ... částí Geteilt in ... Teilen	
připravená k montáži zur Montage vorbereitet		napevno fest		odnímatelná abnehmbar	
dveře: Türe:	posuvné Schiebetür	doleva nach links	doprava nach rechts	doprava nach rechts	doprava nach rechts
	pantové Scharnierre	levé linke	pravé rechte	pravé rechte	pravé rechte
výška spodních pevných okrajů od země (nejlépe standart = 6,12,18 cm) Höhe der unteren Stirnwandkanten über dem Terrain (bestens Standart=6,12,18 cm) G = ___					

Zadní stěna / Rückwand

polykarbonátová aus Polycarbonat		vcelku zusammen		dělená na ... částí Geteilt in ... Teilen	
připravená k montáži zur Montage vorbereitet		napevno fest		odnímatelná abnehmbar	
dveře: Türe:	posuvné Schiebetür	doleva nach links	doprava nach rechts	doprava nach rechts	doprava nach rechts
	pantové Scharnierre	levé linke	pravé rechte	pravé rechte	pravé rechte
výška spodních pevných okrajů od země (nejlépe standart = 6,12,18 cm) Höhe der unteren Stirnwandkanten über dem Terrain (bestens Standart=6,12,18 cm) G = ___					



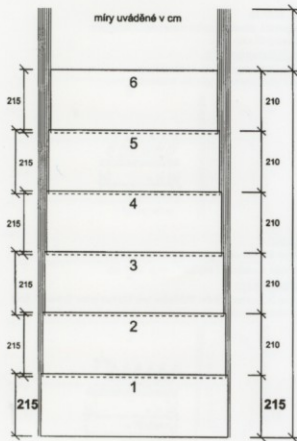
Vyplnit: _____

Schematický výkres zastřešení MONACO pravé - pro standardní profily 35 x 50 mm

Schematische Zeichnung der Überdachung MONACO rechte - für Standardprofile 35 x 50 mm

Počty modulů a kolejnic jsou pouze pro názornost, nákresy jsou bez měřítka / Anzahl der Modulen und Schienen ist nur anschaulich, Skizzen sind ohne Mass

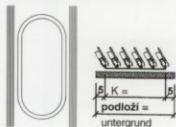
auch mit Profil 70 x 50 mm lieferbar



R = Neodstupňované koleje
 Šíře kolejisté (K) odpovídá násobku počtu mezer mezi kolejemi a osové vzdálenosti kolejí (7 cm)

Nicht abgestufte Schienenanlage

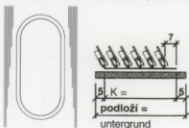
Die Breite der Schienen (K) entspricht der Vielfache von Lücken unter Schienen und Achsenabstand der Schienen (7 cm)



E = Odstupňované koleje
 Šíře kolejisté (K) odpovídá násobku počtu mezer mezi kolejemi a osové vzdálenosti kolejí (7 cm) + základna nejdelší koleje t.j. 7 cm

Abgestufte Schienenanlage

Die Breite der Schienen (K) entspricht der Vielfache von Lücken unter Schienen und Achsenabstand der Schienen (7 cm) + Grundfläche der längsten Schiene, d. h. 7 cm

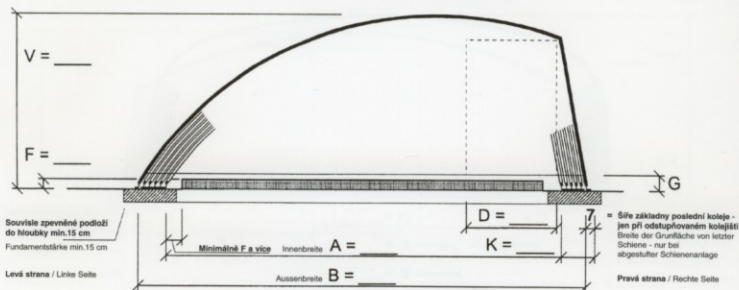


Přední stěna / Vorderwand

polykarbonátová aus Polycarbonat		vcelku zusammen	dělená na ... části Geteilt in ... Teilen
připravená k montáži zur Montage vorbereitet		napevno fest	odnímatelná abnehmbar
dveře: Türe:	posuvné Schiebetür	doleva nach links	doprava nach rechts
	pantové Scharnierre	levé linke	pravé rechte
výška spodních pevných okrajů od země (nejlépe standart = 6,12,18 cm) Höhe der unteren Stirnwandkanten über dem Terrain (bestens Standart=6,12,18 cm) G= _____			

Zadní stěna / Rückwand

polykarbonátová aus Polycarbonat		vcelku zusammen	dělená na ... části Geteilt in ... Teilen
připravená k montáži zur Montage vorbereitet		napevno fest	odnímatelná abnehmbar
dveře: Türe:	posuvné Schiebetür	doleva nach links	doprava nach rechts
	pantové Scharnierre	levé linke	pravé rechte
výška spodních pevných okrajů od země (nejlépe standart = 6,12,18 cm) Höhe der unteren Stirnwandkanten über dem Terrain (bestens Standart=6,12,18 cm) G= _____			

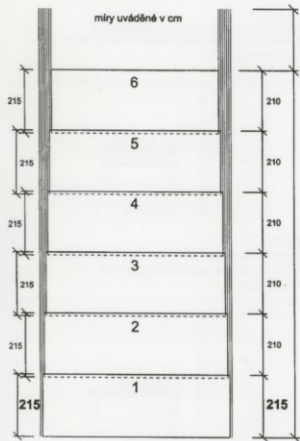


Vyplnil: _____

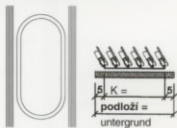
Schematický výkres zastřešení MONACO levé - pro standardní profily 35 x 50 mm

Schematische Zeichnung der Überdachung MONACO linke - für Standartprofile 35 x 50 mm

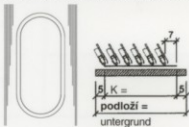
Počty modulů a kolejnic jsou pouze pro názornost, nákresy jsou bez měřítka / Anzahl der Modulen und Schienen ist nur anschaulich, Skizzen sind ohne Mass auch mit 70 x 50 mm Profil erhältlich



Neodstupňované koleje
 Šíře kolejisté (K) odpovídá násobku počtu mezer mezi kolejemi a osové vzdálenosti kolejí (7 cm)
Nicht abgestufte Schienenanlage
 Die Breite der Schienen (K) entspricht der Vielfache von Lücken unter Schienen und Achsenabstand der Schienen (7 cm)



E = Odstupňované koleje
 Šíře kolejisté (K) odpovídá násobku počtu mezer mezi kolejemi a osové vzdálenosti kolejí (7 cm) + základna nejdejší koleje t.j. 7 cm
Abgestufte Schienenanlage
 Die Breite der Schienen (K) entspricht der Vielfache von Lücken unter Schienen und Achsenabstand der Schienen (7 cm) + Grundfläche der längsten Schiene, d. h. 7 cm

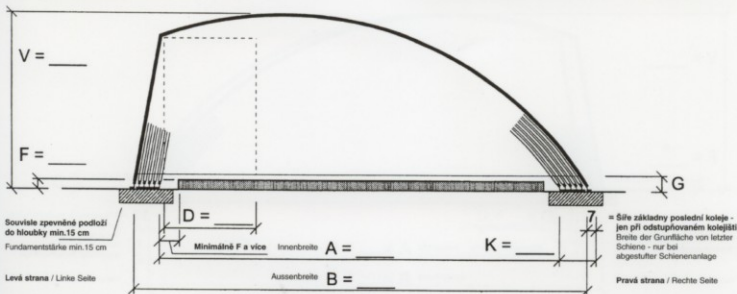


Přední stěna / Vorderwand

polykarbonátová aus Polycarbonat	vcelku zusammen	dělená na ... části Geteilt in ... Teilen
připravená k montáži zur Montage vorbereitet	napevno fest	odnímatelná abnehmbar
dveře: Türe:	posuvné Schiebetür	doleva nach links
	levé linke	pravé rechte
	pantové Scharnierre	pravé rechte
výška spodních pevných okrajů od země (nejlépe standart = 6,12,18 cm) Höhe der unteren Stirnwandkanten über dem Terrain (bestens Standart=6,12,18 cm)	G = _____	

Zadní stěna / Rückwand

polykarbonátová aus Polycarbonat	vcelku zusammen	dělená na ... části Geteilt in ... Teilen
připravená k montáži zur Montage vorbereitet	napevno fest	odnímatelná abnehmbar
dveře: Türe:	posuvné Schiebetür	doleva nach links
	levé linke	pravé rechte
	pantové Scharnierre	pravé rechte
výška spodních pevných okrajů od země (nejlépe standart = 6,12,18 cm) Höhe der unteren Stirnwandkanten über dem Terrain (bestens Standart=6,12,18 cm)	G = _____	



Vyplnit: _____